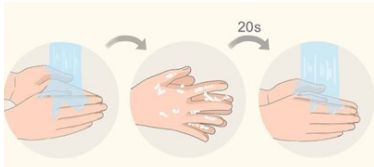


Comment porter un masque chirurgical ?

METTRE UN MASQUE :

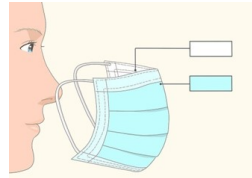
1.

Se laver les mains à l'eau et au savon, ou faire une friction hydro-alcoolique.



2.

Prendre le masque par la face externe généralement de couleur. La face interne est blanche.



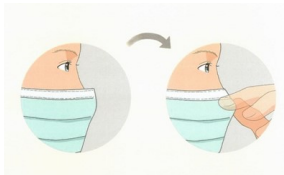
3.

Positionner les élastiques derrière les oreilles.



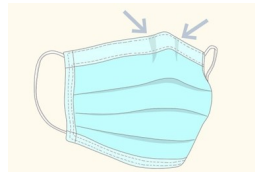
4.

Mettre le haut du masque au dessus du nez.



5.

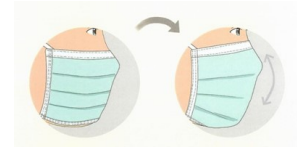
Pincer la barrette nasale pour marquer l'arête du nez.



6.

Positionner le bas du masque sous le menton.

Eviter de manipuler le masque pendant la séance de dialyse.



ENLEVER UN MASQUE :

1.

Faire une hygiène des mains



2.

Retirer le masque par les élastiques derrière les oreilles.



3.

Jeter-le dans un sac poubelle



4.

Se laver les mains soigneusement à l'eau et au savon.



Les erreurs à éviter

- Le masque à l'envers :
 - La baguette nasale ne doit pas être placée vers le bas pour éviter les fuites.
 - Le côté coloré extérieur ne doit pas être porté contre la peau.
- Le masque sous le nez / sous le menton ou sur le front / suspendu :
 - risque de contamination par des agents infectieux transmissibles par gouttelettes



- Le masque dans la poche :
 - risque de contamination de la poche puis des mains par des agents infectieux transmissibles par gouttelettes

Combien de temps ?

Conserver le pendant toute la séance de dialyse et votre transport aller et retour



Le masque est à usage unique et ne peut être réutilisé une fois enlevé, il doit être jeté à la poubelle.

Il ne doit jamais être transporté de mains en mains.